


Lucka Klassisk TYP PT Klass B 125



Egenskap :

Norm : **EN 124-2**
Belastningsklass : **125 kN**
Certifieringsorgan : 

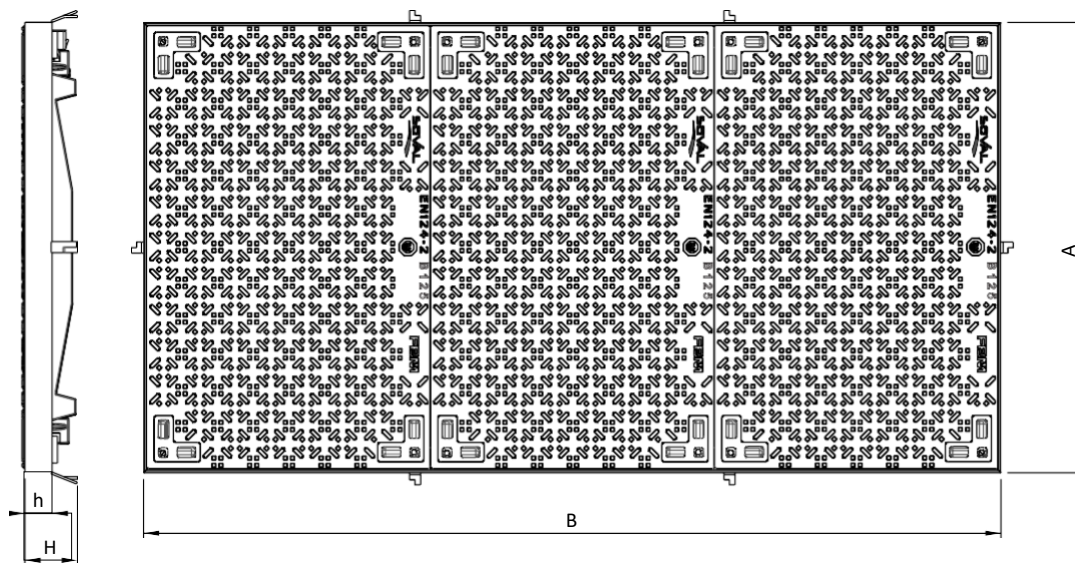
Material :





SEJÄRN : Fonte EN-GJS-500-7.
FÄRG : Svart
RAM : Varmförzinkad Stål

Tillval :

Egen Logotype
Skyddsgaller/fallskydd
Lyfthjälpmedel

Luckorna har L-formade ingjutningsprofiler i ramen



Artnr.	Ref.lucka	Översikt	Öppnings mått	A*	B*	H	h*	Totalvikt
				mm				Kg
9236	P2TC		1161 x 884	1004	1281	120	60	152
9768	L5T		1795 x 884	1004	1915	120	60	234
19649	L6T		2429 x 884	1004	2549	120	60	306
9235	M2T		3062 x 884	1004	3182	120	60	377
Vikt/lucka (Kg)								65